

intratone

**COMMENT INSTALLER L'APPLICATION**

**MY INTRATONE**

**SUR VOTRE SMARTPHONE ?**



## INSTALLATION ET UTILISATION DE L'APPLICATION AVEC...



UN TÉLÉPHONE  
ANDROID

PAGE 2



UN TÉLÉPHONE  
APPLE

PAGE 5

### CONNECTEZ VOTRE MOBILE EN WIFI !



Téléchargez rapidement l'application lorsque vous êtes chez vous pour économiser votre internet mobile et profiter de l'application avec tous les opérateurs.



Avant de commencer l'installation de l'application, munissez vous du numéro de téléphone que vous avez transmis à votre gestionnaire d'immeuble pour programmer l'interphone.



### LES NUMÉROS UTILES

Le numéro de mon gestionnaire  
d'immeuble : .....

Le numéro de téléphone sur lequel  
la platine m'appelle : .....

Le service support  
INTRATONE : 02 51 65 51 84

# VOUS AVEZ UN TÉLÉPHONE

## ANDROID

### Avant de commencer l'installation de l'application :

Pour accéder au Google Play Store **vous devez** disposer d'un compte Gmail enregistré sur votre mobile. Vous n'avez pas de compte Gmail OU vous n'avez pas encore programmé Gmail sur votre téléphone :

1. Ouvrez le menu **Paramètres** sur votre appareil.
2. Dans **Comptes**, appuyez sur **Ajouter un compte**.
3. Sélectionnez **Google**.
4. Sélectionnez **Existant** si vous disposez déjà d'un compte Google ou **Nouveau** pour en créer un.
5. Suivez les instructions pour ajouter votre compte.



## 1 ACCÉDEZ À LA BOUTIQUE GOOGLE PLAY STORE

Pour accéder au Google Play Store, **appuyez sur l'icône** montrée dans l'image. Si l'icône ne se trouve pas sur votre page d'accueil de votre téléphone, vous pouvez la trouver soit en **faisant défiler les écrans d'accueil** vers la gauche ou la droite, soit en accédant au menu **Applications**.



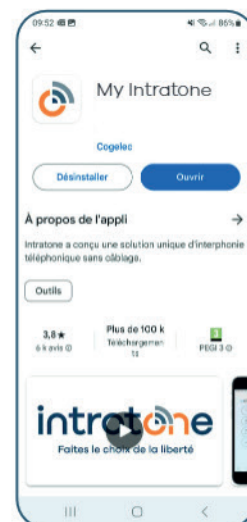
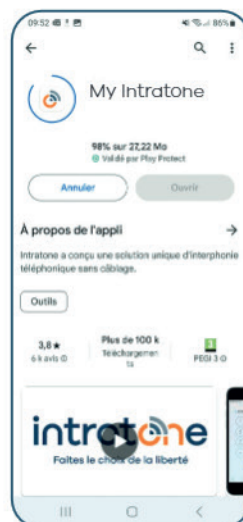
## 2 TROUVEZ L'APPLICATION GRATUITE «MY intratone»

Dans la barre de recherche en haut de l'écran, tapez : «My **intratone**». Cliquez sur l'**icône loupe** ou **appuyez sur Entrée** pour lancer la recherche. Vous pouvez également utiliser la commande vocal. Dans les résultats de recherche, recherchez l'application officielle avec l'icône Intratone.

## 3 INSTALLATION DE L'APPLICATION

Sur la page de l'application, appuyez sur le bouton **Installer**. Patientez pendant le téléchargement et l'installation de l'application.

Une fois l'installation terminée, appuyez sur le bouton **Ouvrir** pour lancer l'application.



## PARAMÉTRER L'APPLICATION MY INTRATONE



Suivez les instructions données par l'application :

1. Entrez le numéro de votre téléphone portable que vous avez transmis à votre installateur ou syndic pour programmer l'interphone.
2. Cliquez sur **Suivant**.

Intratone, code d'activation de l'appareil 4 : 7725

3. vous recevrez un code d'activation par SMS sur votre téléphone.\*
4. Entrez ce code dans l'application et cliquez sur **Vérifier**.

\*Si le téléphone appelé est un fixe sans répondeur, vous ne recevrez pas le code d'activation. Pour se faire, merci de **contacter notre Service Support au 02 51 65 51 84**.


# VOUS AVEZ UN TÉLÉPHONE

## APPLE

### Avant de commencer l'installation de l'application :

Pour accéder à l'App Store, **vous devez** disposer d'un identifiant Apple enregistré sur votre appareil. Vous n'avez pas d'identifiant Apple OU vous ne l'avez pas encore configuré sur votre appareil :

1. Ouvrez l'application **Réglages** sur votre appareil.
2. Faites défiler jusqu'à la section **Se connecter à votre iPhone** (ou Identifiant Apple).
3. Appuyez sur **Créer un identifiant Apple** si vous n'avez pas encore de compte.
4. Si vous créez un nouveau compte : entrez vos informations personnelles et choisissez un mot de passe.



## 1 ACCÉDEZ À APP STORE

Pour accéder à Apple Store, **appuyez sur l'icône** montrée dans l'image. Si l'icône ne se trouve pas sur votre page d'accueil de votre téléphone, vous pouvez la trouver soit en **faisant défiler les écrans d'accueil** vers la gauche ou la droite, soit en accédant au **menu Applications**.



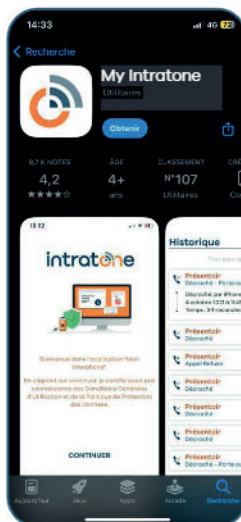
## 2 TROUVEZ L'APPLICATION GRATUITE «MY intratone»

Dans la barre de recherche en haut de l'écran, tapez : «My intratone». Cliquez sur l'**icône loupe** ou **appuyez sur Entrée** pour lancer la recherche. Vous pouvez également utiliser la commande vocal. Dans les résultats de recherche, recherchez l'application officielle avec l'icône Intratone.

## 3 INSTALLATION DE L'APPLICATION

Sur la page de l'application, appuyez sur le bouton **Obtenir**. Si nécessaire, saisissez votre mot de passe Apple ID ou utilisez Face ID/Touch ID pour confirmer l'installation.

Attendez que le téléchargement et l'installation soient terminés. Une fois l'installation terminée, appuyez sur **Ouvrir** directement dans l'App Store.



## PARAMÉTRER L'APPLICATION MY INTRATONE



Suivez les instructions données par l'application :

1. Entrez le numéro de votre téléphone portable que vous avez transmis à votre installateur ou syndic pour programmer l'interphone.

2. Cliquez sur **Suivant**.

3. vous recevrez un code d'activation par SMS sur votre téléphone.\*

4. Entrez ce code dans l'application et cliquez sur **Vérifier**.

\*Si le téléphone appelé est un fixe sans répondeur, vous ne recevrez pas le code d'activation. Pour se faire, merci de **contacter notre Service Support au 02 51 65 51 84**.